EDMOND DE ROTHSCHILD

EDR SICAV - FINANCIAL BONDS A-EUR / B-EUR

EDR SICAV - FINANCIAL BONDS A-EUR / B-EUR

SICAV DETTES FINANCIÈRES

(a) NOTATION MORNINGSTAR ™ ★★★

ACTIF NET GLOBAL : 2 293,81 M.EUR

Tous souscripteurs : AT BE CH DE ES FR GB IT LU PT

Enregistrement restreint / Investisseurs qualifiés : CL SG

A risque plus faible — A risque plus élevé

Rendement potentiellement plus faible — Rendement potentiellement plus élevé

1	2	3	4	5	6	7

L'indicateur de risque SRI note sur une échelle de 1 à 7 ce produit. Cet indicateur permet d'apprécier le niveau de risque de ce produit par rapport à d'autres Fonds et la mention d'une catégorie 1 ne signifie pas que l'investissement est dépourvu de risque. En outre, il indique la probabilité que ce produit enregistre des pertes en cas de mouvements sur les marchés ou d'une impossibilité de notre part de vous payer. Cet indicateur part de l'hypothèse que vous conservez le produit jusqu'à la fin de la période de détention recommandée de ce produit. Le risque réel peut être très différent si vous optez pour une sortie avant la fin de la période de détention recommandée de ce fonds.

Informations sur le fonds

Information générale

Date de création de la SICAV : 10/03/2008
Classification AMF : Obligations autres titres de créance internationaux
Horizon de placement recommandé : 3 ans
Domicile du fonds : France

Fonctionnement

Société de gestion : Edmond de Rothschild Asset Management (France)
Valorisation : Quotidienne
Valorisateur : CACEIS Fund Admin.
Décimalisé : Millième
Dépositaire : Edmond De Rothschild (France)
Investissement minimum initial : 1 Part
Conditions de Souscription & Rachat : Chaque jour avant 12h30 sur la valeur liquidative du jour (heure locale Paris)

Frais*

Frais de gestion réels : 1,15%
Commissions de performance : oui
Droits d'entrée maximum : 1%
Droits de sortie maximum : Non

* Frais : Tous les coûts ne sont pas indiqués, veuillez vous reporter au DIC/prospectus pour plus de détails.

Informations par part

	Classe A	Classe B
Valeur liquidative (EUR) :	164,35	130,77
Date de création de la cla	04/04/2011	25/07/2012
Code ISIN :	FR0011034495	FR0011289966
Code Bloomberg :	SHSIGFC FP	SHSIDEA FP
Code Lipper :	68536789	68536793
Code Telekurs :	12847970	19034811
Affectation des résultats :	Capitalisation	Distribution
Dernier coupon :	-	4,02 le 08/01/2025

Gérants

Julien de SAUSSURE,Benjamine NICKLAUS,Miguel RAMINHOS

L'identité des gérants présentés dans ce document pourra évoluer durant la vie du produit.

INFORMATIONS SUR LA GESTION

Orientation de gestion

Le Produit a pour objectif de surperformer, sur la durée de placement recommandée, l'indicateur de référence composé pour 80% du ICE BofA Euro Financial et pour 20% du ICE BofA Contingent Capital (hedgé EUR), au travers d'un portefeuille principalement investi dans des titres de nature obligataire émis par des institutions financières internationales. Le Produit applique une stratégie ESG dédiée basée sur l'analyse de critères non financiers qui sont pris en compte lors de la sélection des titres du portefeuille. Le Produit est géré activement, ce qui signifie que le Gestionnaire prend des décisions d'investissement dans le but d'atteindre l'objectif et la politique de placement du Produit. Cette gestion active inclut de prendre des décisions concernant la sélection d'actifs, l'allocation régionale, les vues sectorielles et le niveau global d'exposition au marché. Le Gestionnaire n'est en aucun cas limité par les composants de l'indice de référence dans le positionnement de son portefeuille, et le Produit peut ne pas détenir tous les composants de l'indice de référence, voir aucun des composants en question. L'écart par rapport à l'indice de référence peut être total ou significatif, mais peut aussi parfois être limité.

PERFORMANCES

Evolution de la performance (Base 100 - Nettes de frais)

Indice de référence (Indice): 80% ICE BofA Euro Financial + 20% ICE BofA Contingent Capital Index Hedged en EUR

L'indicateur de référence a changé depuis la création de ce produit. Les données de performance de l'indicateur de référence ont été chaînées afin de prendre en compte ces changements successifs.

Les performances et les volatilités passées ne préjugent pas des performances et des volatilités futures et ne sont pas constantes dans le temps et peuvent être indépendamment affectées par l'évolution des taux de change. Les performances indiquées ne prennent pas en compte les coûts et commissions supportés lors de l'émission et du rachat des parts, mais incluent les frais courants, les frais d'intermédiation ainsi que les éventuelles commissions de performance prélevées.

Performances annuelles (Nettes de frais)



Performances glissantes au 28 Février 2025 (Nettes de frais)

	Cumulées							Annualisées
	1 mois	YTD	1 an	3 ans	5 ans	10 ans	Depuis création	Depuis création
Classe (A)	0,70	1,68	9,80	11,84	12,01	30,06	64,35	3,63
Indice	0,59	1,36	8,01	5,75	3,19	14,90	48,18	2,87

Ceci est une communication publicitaire. Veuillez-vous référer au prospectus et au document d'informations clés (DIC) avant de prendre toute décision finale d'investissement.
Les performances passées ne sont pas un indicateur fiable des performances futures. Les rendements passés peuvent être trompeurs.
Edmond de Rothschild Asset Management (France) 47, rue du Faubourg Saint-Honoré- 75401 Paris Cedex 08. - www.edram.fr S.A. à Directoire et Conseil de Surveillance au capital de 11.033.769 euros Numéro d'agrément AMF GP 04000015 - 332.652.536 R.C.S. PARIS

ANALYSE DU PORTEFEUILLE

Données actuarielles (moyennes pondérées)

Taux actuariel (1)	Spread	Maturité (2)	Duration	Sensibilité taux	Notation (2/3)	Coupon
4,40	229,04	4,07	3,56	3,44	BBB-	6,11

(1) Moins bon des deux taux actuariels (Taux actuariel au call, taux actuariel à la maturité) - Le rendement actuariel inclut les dérivés de taux

(2) Analyses calculées hors dérivés sur périmètre des instruments de taux

(3) Calcul hors valeurs non notées - Source notations : Second best (S&P, Moody's, Fitch) notation de crédit Long Terme

Répartition par pays (hors dérivés)

% de l'actif

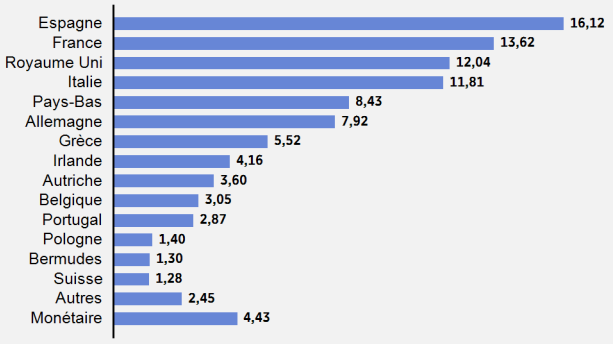

Répartition sectorielle (hors dérivés)

% de l'actif

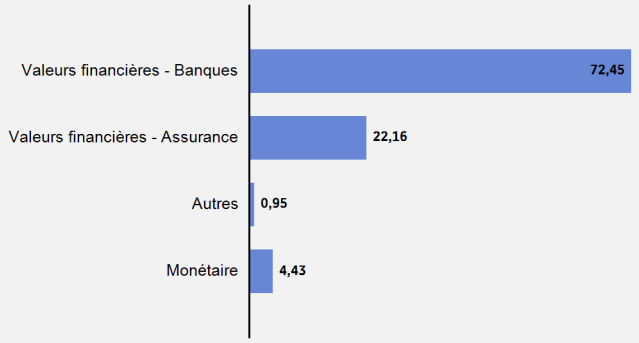

Répartition par notation

	% de l'actif
AAA	0,72
AA	0,03
A	7,94
BBB	40,95
BB	45,31
B	5,00

Répartition par maturité au prochain call (hors dérivés)

	% de l'actif
< 3 mois	0,44
3 - 6 mois	6,07
6 mois - 1 an	4,99
1 - 3 ans	24,42
3 - 5 ans	34,22
5 - 7 ans	18,27
7 - 10 ans	11,15
10 - 15 ans	0,44

Répartition par rang de séniorité (hors dérivés)

	% de l'actif
Monétaire	4,43
CoCo	49,89
Senior	5,45
Tier 1	1,82
Tier 2	38,41

Principaux mouvements (du 31/01/2025 au 28/02/2025)

	Achat/Vente (EUR)
NWG 7 1/2 PERP (Royal Bank of Scotland Group PLC)	12 950 685,15
CAZAR 4 1/8 08/18/36 (Ibercaja Banco SA)	10 575 850,63
BNP 3.945 02/18/37 (BNP Paribas SA)	9 414 664,00
UBS 5 1/8 PERP (UBS Group AG)	-4 874 794,69
ABNANV 4 3/8 PERP (ABN AMRO Bank NV)	-4 073 516,06
ABANCA 6 PERP (ABANCA Corporacion Bancaria S.)	-2 845 487,43

Principaux émetteurs (hors actifs monétaires)

5 Principaux émetteurs (Nombre total d'émetteurs : 88 - Nombre total de lignes : 234)

	Expo (%NA)
INTESA SANPAOLO SPA	3,58
BNP PARIBAS SA	3,43
SOCIÉTÉ GÉNÉRALE	3,12
BARCLAYS PLC	3,07
BANCO COMERCIAL PORTUGUES SA	2,87
Total	**16,07**

STATISTIQUES & ANALYSE DES PERFORMANCES

Statistiques (Périodes glissantes)

	52 semaines (perf. hebdo.)		3 ans (perf. mens.)		5 ans (perf. mens.)	
	Classe	Indice	Classe	Indice	Classe	Indice
Volatilité (%)	2,32	2,26	7,35	6,14	8,86	6,12
Tracking Error (%)	0,88		2,68		3,77	
Ratio de Sharpe	2,72	1,99	0,18	-0,09	0,12	-0,10
Ratio d'information	2,05		0,72		0,44	
Alpha	0,04		0,14		0,13	
Bêta	0,95		1,12		1,36	
R2	0,86		0,88		0,88	
Coefficient de corrélation	0,93		0,94		0,94	

Analyse de la performance

	Depuis le 04/04/2011 (en pas mens.)
% de performances positives	66,87
Rendement minimum (%)	-11,97
Rendement maximum (%)	9,15
Délai de recouvrement	257 jour(s)

Ceci est une communication publicitaire. Veuillez-vous référer au prospectus et au document d'informations clés (DIC) avant de prendre toute décision finale d'investissement.
Les performances passées ne sont pas un indicateur fiable des performances futures. Les rendements passés peuvent être trompeurs.
Edmond de Rothschild Asset Management (France) 47, rue du Faubourg Saint-Honoré- 75401 Paris Cedex 08. - www.edram.fr S.A. à Directoire et Conseil de Surveillance au capital de 11.033.769 euros Numéro d'agrément AMF GP 04000015 - 332.652.536 R.C.S. PARIS

Dans cette section, EdRAM présente une série d'indicateurs de durabilité liés au fonds et aux positions de l'indice de référence ou à l'univers.

Art. 8
Classification SFDR

Exclusion		☑
Label ISR		☐
Best-in Universe	☑ Best-in Class	☐
Impact		☐
Vote		☐
Engagement		☑

Indice de référence (Indice) : 80% ICE BofA Euro Financial + 20% ICE BofA Contingent Capital Index Hedged en EUR

Engagement Démarche formalisée visant à influencer positivement la prise en compte des enjeux ESG par les entreprises.

Note ESG

Fonds	AAA	AA	A	BBB	BB	B	CCC & Below
Indice de référence	AAA	AA	A	BBB	BB	B	CCC & Below

Score ESG		Couverture	
56,00 Fonds	55,65 Indice de référence	96,96% Fonds	97,57% Indice de référence

Score ESG : source EdRAM/MSCI; score ESG sur une échelle de 0 (moins bon score) à 100 (meilleur score). Notation ESG : source EdRAM/MSCI ; traduction de la note ESG en une notation ESG sur une échelle de AAA (meilleure notation) à C (plus mauvaise notation).

Répartition par note ESG (Poids en %)

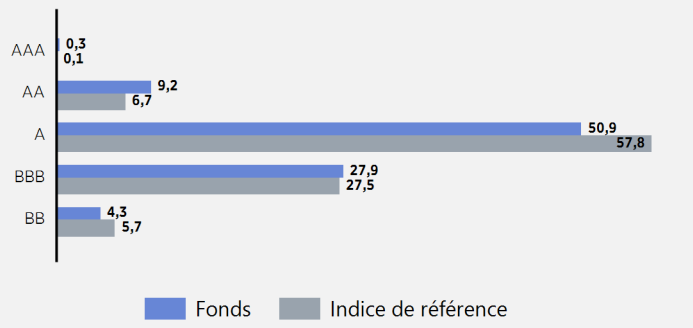

Notation ESG : source EdRAM/MSCI ; traduction de la note ESG en une notation ESG sur une échelle de AAA (meilleure notation) à C (plus mauvaise notation).

Score ESG par pilier

Couverture Fonds / Indice de référence: 95.8% / 96.9%

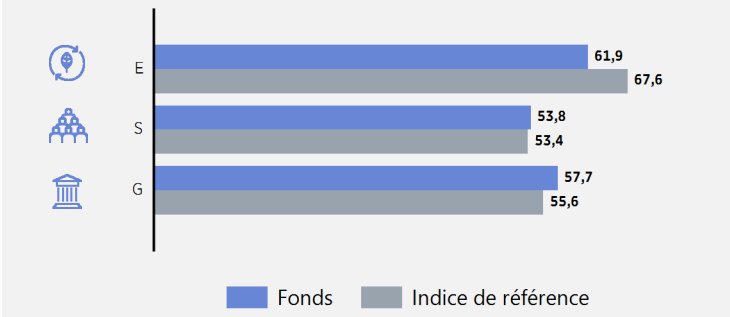

Source : EdRAM/MSCI; scores E, S et G sur une échelle de 0 (moins bon score) à 100 (meilleur score)

Répartition par controverse (Poids en %)

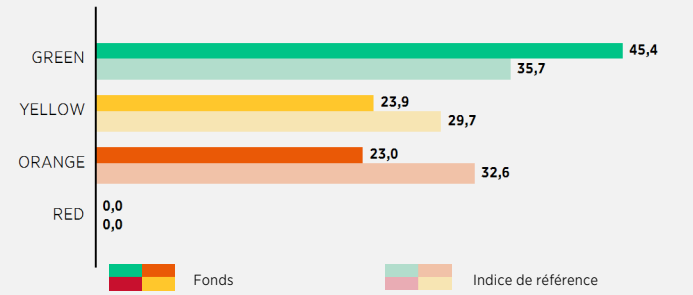

Source MSCI ; rouge : controverse(s) très sévère(s) ; orange : controverse(s) sérieuse(s) ; jaune : controverse(s) signifiante(s), vert : absence de controverse(s) majeure(s)

Top Scores ESG

5 Principaux émetteurs

	Score ESG	Expo (%NA)
AVIVA PLC	75,0	0,33
SWISS LIFE HOLDING AG	73,0	0,78
HYPO REAL ESTATE HOLDING AG	68,0	0,20
AXA SA	67,5	0,54
SCOR SE	66,5	0,22
Total		**2,07**

Score ESG : source EdRAM/MSCI; score ESG sur une échelle de 0 (moins bon score) à 100 (meilleur score).

Alignement climatique (°C)

Fonds	2,85
Indice de référence	2,90

Alignement climatique (°C) : trajectoire de réchauffement climatique (°C) de chaque entreprise du portefeuille en fonction de son empreinte carbone (scopes 1, 2 et 3), des efforts entrepris pour la réduire et de la stratégie annoncée pour contribuer à la lutte contre le réchauffement climatique. La trajectoire est dérivée de la performance individuelle de l'entreprise par rapport à une trajectoire de réchauffement de 1,5 °C pour l'économie mondiale. Les trajectoires des entreprises du portefeuille sont ensuite agrégées. Ratios au 31/01/2025*

Top intensité des émissions GES (scopes 1, 2 et 3)

5 Pires performances

	Intensité des émissions GES	Expo (%NA)
COMMERZBANK AG	319,6	1,97
WUESTENROT STIFTUNG GEMEINSCHA	249,4	0,43
ERSTE GROUP BANK AG	161,1	1,23
SOCIÉTÉ GÉNÉRALE	156,5	3,12
SKANDINAVISKA ENSKILDA BANKEN	155,3	0,18
Total		**6,92**

Source : Carbon4 Finance ; intensité des émissions de GES des scopes 1, 2 et 3 en tonnes de CO2 par million d'euros investis. Ratios au 31/01/2025*

Intensité des émissions GES (scopes 1 et 2)

		Couverture
Fonds	0,12	84,28%
Indice de référence	0,16	93,04%

Source : Carbon4 Finance ; intensité des émissions de gaz à effet de serre (GES) des scopes 1 et 2 en tonnes de CO2 par million d'euros investis. Ratios au 31/01/2025*

Top intensité d'émissions GES économisées (scopes 1, 2 et 3)

5 Meilleures performances

	Intensité des émissions GES économisées	Expo (%NA)
COMMERZBANK AG	-34,7	1,97
SKANDINAVISKA ENSKILDA BANKEN	-24,4	0,18
BANCO BILBAO VIZCAYA ARGENTARI	-19,1	2,73
AIB GROUP PLC	-15,6	1,82
HSBC HOLDINGS PLC	-11,4	0,68
Total		**7,38**

*Source : Carbon4 Finance ; intensité d'émissions de GES économisées en tonnes de CO2 par million d'euros investis ; les émissions économisées étant la somme des émissions évitées** et des émissions réduites***. Les économies d'émissions sont des émissions « virtuelles », qui existeraient si l'entreprise n'avait pas activement essayé de réduire ses émissions. Elles sont exprimées en « émissions négatives » ; plus le chiffre est bas, plus les émissions économisées sont élevées (exprimées en intensité). Ratios au 31/01/2025*

Intensité des émissions GES (scopes 1, 2 et 3)

		Couverture
Fonds	117,81	84,28%
Indice de référence	112,61	93,17%

Source : Carbon4 Finance ; intensité des émissions de GES des scopes 1, 2 et 3 en tonnes de CO2 par million d'euros investis. Ratios au 31/01/2025*

** Scope 1 : les émissions directes provenant des ressources possédées et contrôlées par l'entreprise / Scope 2 : les émissions indirectes provenant de la production de l'énergie achetée / Scope 3 : toutes les émissions indirectes liées aux activités de l'entreprise et non incluses dans le scope 2 ** Les émissions évitées correspondent à la différence entre l'intensité des émissions de GES et un scénario de référence. *** Les émissions réduites sont les émissions résultant des améliorations de l'efficacité de l'entité, calculées comme l'intensité actuelle des émissions de GES de la société par rapport aux mêmes indicateurs il y a 5 ans.*

Ceci est une communication publicitaire. Veuillez-vous référer au prospectus et au document d'informations clés (DIC) avant de prendre toute décision finale d'investissement.
Les performances passées ne sont pas un indicateur fiable des performances futures. Les rendements passés peuvent être trompeurs.
Edmond de Rothschild Asset Management (France) 47, rue du Faubourg Saint-Honoré- 75401 Paris Cedex 08. - www.edram.fr S.A. à Directoire et Conseil de Surveillance au capital de 11.033.769 euros Numéro d'agrément AMF GP 04000015 - 332.652.536 R.C.S. PARIS

Dans cette section, EdRAM présente une série d'indicateurs de durabilité liés au fonds et aux positions de l'indice de référence ou à l'univers.

EXPOSITION AUX OBJECTIFS DE DÉVELOPPEMENT DURABLE (ODD)

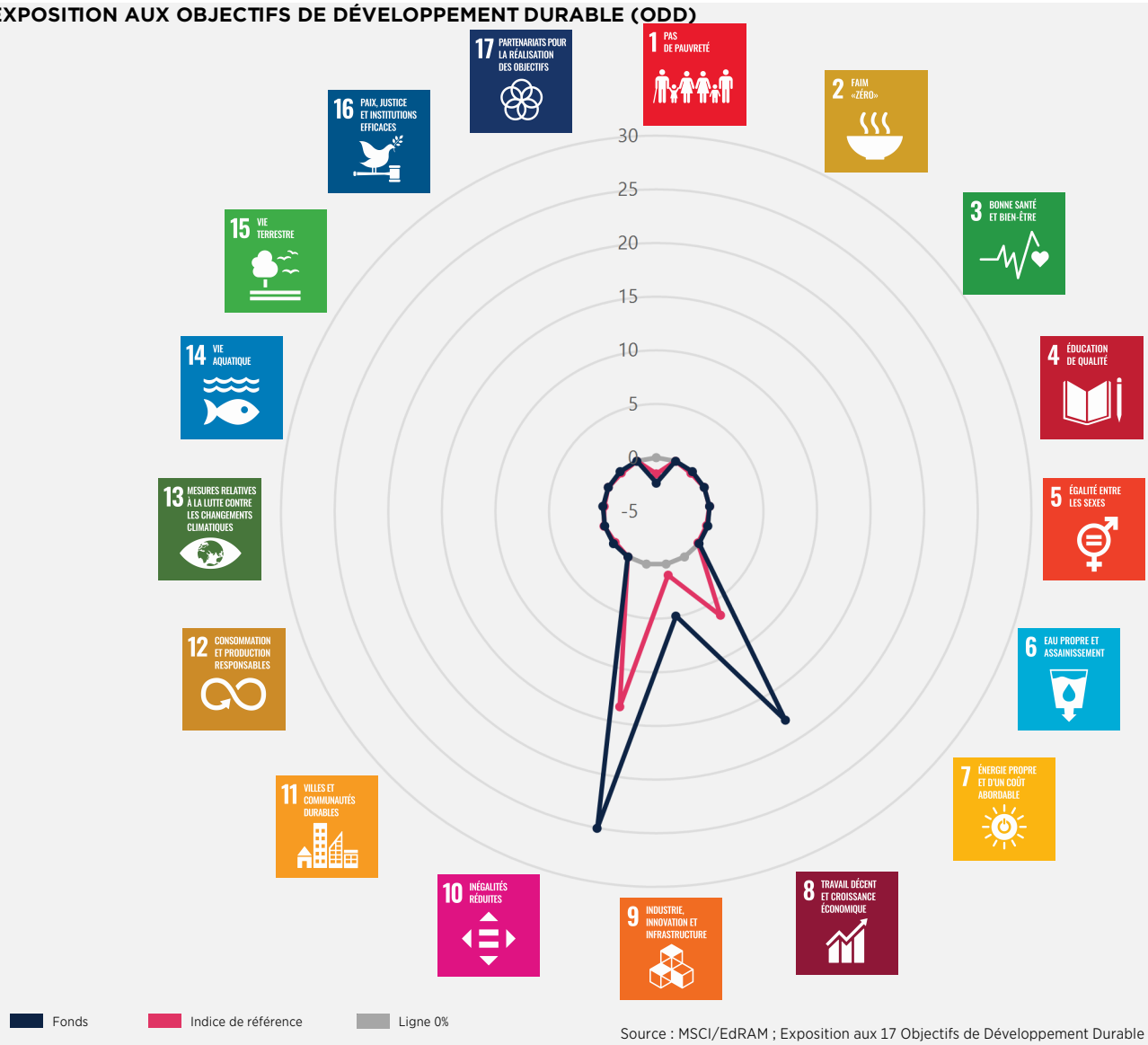

Source : MSCI/EdRAM ; Exposition aux 17 Objectifs de Développement Durable des Nations Unies. Activation nette (somme des activations positives et négatives) des titres en % des actifs du fonds ou de l'indice. L'exposition est définie comme l'opportunité, pour chaque entreprise, de contribuer positivement à l'atteinte des ODD, par les produits et les services qu'elles offrent et par les pratiques d'entreprise

Données Biodiversité

Intensité d'impact biodiversité (en MSAppb* par €mds investis)

Fonds	19,57
Indice de référence	18,68

Source Carbon4 Finance : le MSAppb(nombre moyen d'espèces observées dans un milieu donné sur une surface standardisée, par milliards d'euros investis ou de revenus) exprime l'abondance relative moyenne des espèces originelles par rapport à leur abondance dans des écosystèmes non perturbés. Cet indicateur résulte de transformations mathématiques, avec remise à échelle du MSA. Km2 avec 1 MSA.km² perdu équivalant à la bétonisation totale de 1 km² d'espace naturel vierge.*

Pourcentage estimé d'opérations dans les secteurs d'activité présentant un fort potentiel de perturbation des zones terrestres et marines

Fonds	0,04
Indice de référence	0,01

Source : MSCI, % des actifs du fonds ou de l'indice

Pourcentage estimé d'opérations localisées dans des géographies avec des écosystèmes hautement fragiles

Fonds	4,19
Indice de référence	10,50

Source : MSCI, % des actifs du fonds ou de l'indice

Ceci est une communication publicitaire. Veuillez-vous référer au prospectus et au document d'informations clés (DIC) avant de prendre toute décision finale d'investissement.
Les performances passées ne sont pas un indicateur fiable des performances futures. Les rendements passés peuvent être trompeurs.
Edmond de Rothschild Asset Management (France) 47, rue du Faubourg Saint-Honoré- 75401 Paris Cedex 08. - www.edram.fr S.A. à Directoire et Conseil de Surveillance au capital de 11.033.769 euros Numéro d'agrément AMF GP 04000015 - 332.652.536 R.C.S. PARIS

RISQUES

Les risques listés ci-dessous ne sont pas exhaustifs (Veuillez-vous référer au prospectus pour plus de détails) :

Risque sectoriel
L'OPCVM présente un risque sectoriel du fait de son investissement sur des valeurs d'un même secteur d'activité : le secteur de l'énergie, des matières premières et des ressources naturelles. La chute de ce marché entraînera une baisse de la valeur liquidative.

Risque de taux
L'exposition à des produits de taux (titres de créances et instruments du marché monétaire) rend le Compartiment sensible aux fluctuations des taux d'intérêt. Le risque de taux se traduit par une baisse éventuelle de la valeur du titre et donc de la valeur liquidative du Compartiment en cas de variation de la courbe des taux.

Risque de perte en capital
Le Compartiment ne bénéficie d'aucune garantie ni protection, il se peut donc que le capital initialement investi ne soit pas intégralement restitué même si les souscripteurs conservent les actions pendant la durée de placement recommandée.

Risques liés aux contingent convertible bonds (Coco)
Les Cocos sont des titres de créance subordonnés émis par les établissements de crédit ou les compagnies d'assurance ou de réassurance, éligibles dans leurs fonds propres réglementaires et qui présentent la spécificité d'être convertibles en actions, ou bien dont le nominal peut être diminué (mécanisme dit de « write down ») en cas de survenance d'un « élément déclencheur » (« Trigger »), préalablement défini dans le prospectus. Une Coco inclut une option de conversion en actions à l'initiative de l'émetteur en cas de dégradation de sa situation financière. En plus du risque de crédit et de taux inhérent aux obligations, l'activation de l'option de conversion peut entrainer une baisse de la valeur du Coco supérieure à celle constatée sur les autres obligations classiques de l'émetteur. Selon les conditions fixées par la Coco concernée, certains événements déclencheurs peuvent entraîner une dépréciation permanente à zéro de l'investissement principal et/ou des intérêts courus ou une conversion de l'obligation en action.

Risque de crédit
Le risque principal, lié aux titres de créances et/ou aux instruments du marché monétaire tels que des bons du Trésor (BTF et BTAN) ou des titres négociables à court terme est celui du défaut de l'émetteur, soit au non-paiement des intérêts et/ou du non remboursement du capital. Le risque de crédit est également lié à la dégradation d'un émetteur. L'attention du porteur est attirée sur le fait que la valeur liquidative de l'OPCVM est susceptible de varier à la baisse dans le cas où une perte totale serait enregistrée sur un instrument financier suite à la défaillance d'un émetteur. La présence de titres de créances en direct ou par l'intermédiaire d'OPC dans le portefeuille expose l'OPCVM aux effets de la variation de la qualité du crédit.

Risque inflation
L'OPCVM sera exposé à des risques liés à l'inflation, c'est-à-dire à la hausse générale des prix. En effet le niveau d'inflation impacte l'évolution des taux d'intérêt et donc des instruments du marché monétaire.

DÉFINITIONS ET MÉTHODOLOGIES

Les définitions et méthodologies ci-dessous ne sont pas exhaustives et sont disponibles de manière plus détaillée sur le lien suivant https://medianet.edmond-de-rothschild.fr/edram/pdf/Methodology_fr.pdf et, si applicable, https://funds.edram.com/ dans la documentation téléchargeable du fonds.

La VOLATILITE d'un titre se traduit par l'écart des performances à leur moyenne et permet donc d'apprécier la régularité avec laquelle ces performances ont été obtenues. Elle constitue une mesure du risque. Si elle est nulle, cela veut dire que les performances unitaires sont identiques. Plus elle est forte, plus les performances unitaires sont différentes les unes des autres.

La TRACKING ERROR (disponible si le fonds dispose d'un indice de référence) représente la volatilité de la performance relative du produit par rapport à son indicateur de référence. Elle se traduit par l'écart des performances relatives à leur moyenne et permet donc d'apprécier la régularité des performances relatives à leur indice. Plus la Tracking Error est faible, plus les performances du produit et la prise de risque sont proches de celles de l'indicateur de référence.

L'ALPHA (disponible si le fonds dispose d'un indice de référence) est égal à la performance moyenne du produit, c'est à dire la valeur ajoutée du gérant après avoir retranché l'influence du marché que le gestionnaire ne contrôle pas. Ce calcul est exprimé en pourcentage.

Le RATIO DE SHARPE se traduit par la surperformance du produit par rapport à un taux sans risque, ajustée par la volatilité du produit.

Ceci est une communication publicitaire. Veuillez-vous référer au prospectus et au document d'informations clés (DIC) avant de prendre toute décision finale d'investissement.
Les performances passées ne sont pas un indicateur fiable des performances futures. Les rendements passés peuvent être trompeurs.
Edmond de Rothschild Asset Management (France) 47, rue du Faubourg Saint-Honoré- 75401 Paris Cedex 08. - www.edram.fr S.A. à Directoire et Conseil de Surveillance au capital de 11.033.769 euros Numéro d'agrément AMF GP 04000015 - 332.652.536 R.C.S. PARIS

Le présent document est émis au 28/02/2025 par Edmond de Rothschild Asset Management (France) - 47 rue du Faubourg Saint-Honoré - 75401 Paris Cedex 08 – France ; S.A. à Directoire et Conseil de Surveillance au capital de 11.033.769 euros - Numéro d'agrément AMF GP 04000015 - 332.652.536 R.C.S. Paris – www.edr.com.

Distributeur Global : Edmond de Rothschild Asset Management (France)

EdR SICAV - Financial Bonds est un compartiment de la Société d'Investissement à Capital Variable (SICAV) EdR SICAV de droit Français agréé par l'AMF. Ce fonds est un Organisme de Placement Collectif des Valeurs Mobilières (OPCVM/UCITS).

Ce document n'a pas de valeur contractuelle, il est conçu exclusivement à des fins d'information. Toute reproduction ou utilisation de tout ou partie de son contenu est strictement interdite sans l'autorisation du Groupe Edmond de Rothschild.
Les informations figurant dans ce document ne sauraient être assimilées à une offre ou une sollicitation de transaction dans une juridiction dans laquelle ladite offre ou sollicitation serait illégale ou dans laquelle la personne à l'origine de cette offre ou sollicitation n'est pas autorisée à agir. Ce document ne constitue pas et ne doit pas être interprété comme un conseil en investissement, un conseil fiscal ou juridique, ou une recommandation d'acheter, de vendre ou de continuer à détenir un investissement. Le groupe Edmond de Rothschild ne saurait être tenu responsable d'une décision d'investissement ou de désinvestissement prise sur la base des informations figurant dans ce document.
Ce document n'a pas été revu ou approuvé par un régulateur d'une quelconque juridiction. La règlementation concernant le mode de commercialisation de ce fonds varie en fonction des pays. Le fonds présenté peut ne pas être autorisé à la commercialisation dans votre pays de résidence. Si vous avez le moindre doute sur votre capacité à souscrire dans ce fonds, nous vous invitons à vous rapprocher de votre conseiller habituel.

Les données chiffrées, commentaires, projections, et autres éléments figurant dans ce document reflètent le sentiment du groupe Edmond de Rothschild sur les marchés, leur évolution, compte tenu du contexte économique et des informations possédées à ce jour. Ils peuvent ne plus être pertinents au jour où l'investisseur en prend connaissance. Par conséquent, le groupe Edmond de Rothschild ne saurait être tenu responsable de la qualité ou l'exactitude des informations et données économiques issues de tiers.
Les informations sur les valeurs ne sauraient être assimilées à une opinion du groupe Edmond de Rothschild sur l'évolution prévisible desdites valeurs et, le cas échéant, sur l'évolution prévisible du prix des instruments financiers qu'elles émettent. Ces informations ne sont pas assimilables à des recommandations d'acheter ou de vendre ces valeurs. La composition du portefeuille est susceptible d'évoluer dans le temps.
Tout investissement comporte des risques spécifiques. Il est ainsi recommandé à l'investisseur de s'assurer de l'adéquation de tout investissement à sa situation personnelle en ayant recours le cas échéant à des conseils indépendants. L'investissement dans un fonds signifie que vous devenez propriétaire de parts ou actions du fonds, et non des actifs sous-jacents que le fonds peut détenir.

L'investisseur doit tenir compte de toutes les caractéristiques ou de tous les objectifs de ce produit, y compris en matière de durabilité (si applicable) avant d'investir. De plus, il devra prendre connaissance du prospectus, du document d'informations clés (DIC) et/ou tout autre document requis par la réglementation locale, remis avant toute souscription et disponibles en français et/ou en anglais et/ou autre langue officielle sur le site https://funds.edram.com ou gratuitement sur simple demande.

Vous pouvez obtenir, un résumé des droits des investisseurs en français et/ou anglais, sur le lien suivant : https://www.edmond-de-rothschild.com/SiteCollectionDocuments/LegalWebPartSiteDocument/France/_documents-reglementaires/EdRAM-France/EDRAM-FR-Principaux-droits-des-investisseurs.pdf
La société de gestion peut décider de cesser la commercialisation de ce Fonds, conformément à l'article 93 bis de la directive 2009/65/CE et à l'article 32 bis de la directive 2011/61/UE.
" Edmond de Rothschild Asset Management " ou " EdRAM " est le nom commercial des entités de gestion d'actifs du groupe Edmond de Rothschild.

Le traitement fiscal dépend de la situation individuelle de chaque client et est susceptible d'être modifié ultérieurement.

La Société de gestion peut être est amenée à verser à titre de rémunération une quote-part des frais de gestion financière de ce fonds à des intermédiaires tels que des entreprises d'investissement, entreprises d'assurance, sociétés de gestion, structureurs intermédiaires de commercialisation, distributeurs ou plateformes de distribution avec lesquels une convention a été signée dans le cadre de la distribution, le placement des parts du fonds ou la mise en relation avec d'autres investisseurs. Cette rémunération est variable et dépend de la relation d'affaires en place avec l'intermédiaire et de l'amélioration de la qualité du service fourni au client dont peut justifier le bénéficiaire de cette rémunération. Cette rémunération peut être forfaitaire ou calculée sur la base des actifs nets souscrits résultant de l'action de l'intermédiaire. L'intermédiaire peut être membre ou non du groupe Edmond de Rothschild. Chaque intermédiaire communiquera au client, conformément à la réglementation qui lui est applicable, toute information utile sur les coûts et frais et ses rémunérations.

Ce document n'est pas destiné aux citoyens ou résidents des Etats-Unis d'Amérique ou à des " U.S. Persons " tel que ce terme est défini dans le " Regulation S " de la loi américaine de 1933 sur les valeurs mobilières. Aucun produit d'investissement présenté ici n'est autorisé à la vente aux termes de la loi de 1933 sur les valeurs mobilières ou de toute autre règlementation applicable aux Etats-Unis. Dès lors, aucun produit d'investissement ne peut être proposé ou vendu directement ou indirectement aux Etats-Unis d'Amérique à des résidents et citoyens des Etats-Unis d'Amérique et à des " U.S. Persons ".

Suisse: Le compartiment mentionné dans ce document a été approuvé par l'Autorité fédérale de surveillance des marchés financiers (FINMA) et peut être offert en Suisse à des investisseurs non-qualifiés.
Les prospectus, les rapports annuels et semestriels, les Documents d'Informations Clés (DIC), les statuts (ou règlement si applicable) peuvent être obtenus gratuitement et sur simple demande auprès du Représentant suisse ou téléchargés depuis le site https://funds.edram.com/.
Représentant et service de paiement en Suisse : Edmond de Rothschild (Suisse) S.A. 18, rue de Hesse 1204 Genève Suisse.

Espagne: EdR SICAV est enregistré auprès de la CNMV sous le N° 1801.

(a) Notation Morningstar au 04/04/2011 dans la catégorie Obligations EUR Emprunts Privés.
Les notations Morningstar ne sont pas des classements de marché et ne sont pas assimilables à des recommandations d'acheter, de vendre ou de détenir des parts ou actions des fonds gérés par Edmond de Rothschild Asset Management (France). La référence à un classement ou à un prix de ce fonds ne préjuge pas des classements ou des prix futurs de ce fonds ou du gestionnaire.
Source - Morningstar, Inc. Tous droits réservés. Les informations contenues dans les présentes : (1) appartiennent à Morningstar et/ou ses fournisseurs d'informations; (2) ne peuvent être ni reproduites, ni redistribuées; (3) sont présentées sans garantie d'exactitude, d'exhaustivité ou d'actualité. Ni Morningstar ni ses fournisseurs d'informations ne pourront être tenus pour responsables de tout dommage ou perte résultant de l'utilisation de ces données. Les performances passées ne garantissent pas les résultats futurs.

A défaut d'indication contraire, les sources utilisées dans le présent support sont celles du groupe Edmond de Rothschild.
Données de tiers : L'investisseur reconnaît qu'Edmond de Rothschild utilise des données fournies par des tiers pour ses analyses et services. Edmond de Rothschild a le droit de se fier à ces données sans vérification préalable et ne garantit ni leur exactitude ni leur exhaustivité.
© Copyright Edmond de Rothschild. Tous droits réservés.