

Informations clés pour l'investisseur

Ce document fournit des informations essentielles aux investisseurs de ce fonds. Il ne s'agit pas d'un document promotionnel. Les informations qu'il contient vous sont fournies conformément à une obligation légale, afin de vous aider à comprendre en quoi consiste un investissement dans ce fonds et quels risques y sont associés. Il vous est conseillé de le lire pour décider en connaissance de cause d'investir ou non.

CAP RENDEMENT N°2

Code ISIN : (C) FR0013231685

Fonds d'Investissement à Vocation Générale (FIVG) soumis au droit français

Ce fonds est géré par Amundi Asset Management, société du groupe Amundi

Objectifs et politique d'investissement

NON GARANTI EN CAPITAL

Classification AMF ("Autorité des Marchés Financiers") : Fonds à formule

La formule du FCP CAP RENDEMENT N°2 est construite pour une durée maximum de 3 ans (Semestre 6) à compter du 5 mai 2017. Cette formule est susceptible d'être réalisée définitivement chaque semestre, dès la première année (Semestre 2) à des dates prédéfinies, en fonction de l'évolution de l'Euro Stoxx 50 (calculé hors dividendes), indice qui regroupe les principales capitalisations de la zone euro (l'"Indice").

Du semestre 2 au semestre 6, si la performance (1) de l'Indice, en constatation semestrielle, est positive ou nulle, alors la formule est réalisée (les autres cas ne s'appliqueront plus) :

La Valeur Liquidative Finale est alors égale à la Valeur Liquidative Initiale (hors frais d'entrée) (2) augmentée d'un gain fixe de 1,75% multiplié par le nombre de semestres écoulés (4).

Sinon, si à l'issue du semestre 6, la performance (1) de l'Indice est négative :

La Valeur Liquidative Finale est alors égale à :

- si l'Euro Stoxx 50 a baissé de plus de 30% à l'issue du semestre 6, la Valeur Liquidative Initiale (hors frais d'entrée) (2) diminuée de l'intégralité de la baisse (1) de l'Euro Stoxx 50. L'investisseur subit alors une perte en capital égale à l'intégralité de la baisse de l'Indice, qui sera alors d'au moins 30% ;
- si l'Euro Stoxx 50 a baissé de moins de 30% à l'issue du semestre 6, la Valeur Liquidative Initiale (hors frais d'entrée) (2) augmentée d'un gain fixe de 10,50% (4).

Avantages de la formule	Inconvénients de la formule
<ul style="list-style-type: none"> • Si, à une date anniversaire entre le semestre 2 et le semestre 6, la performance de l'Euro Stoxx 50 est positive ou nulle, l'investisseur bénéficie d'un gain fixe⁽³⁾ de 1,75% multiplié par le nombre de semestres écoulés⁽⁴⁾. • Sinon, dans le cas où la formule n'a pas été réalisée par anticipation et où la Performance de l'Euro Stoxx à l'issue du semestre 6 est comprise entre 0% et -30% (soit une baisse inférieure ou égale à 30%), l'investisseur bénéficie le 5 mai 2020 d'un gain fixe⁽³⁾ de 10,50%⁽⁴⁾. 	<ul style="list-style-type: none"> • Le capital n'est pas garanti. • L'investisseur ne connaît pas, a priori, l'échéance de la formule qui peut être de 1 an, 1,5 ans, 2 ans, 2,5 ans ou 3 ans, selon l'évolution de l'Euro Stoxx 50. Pour bénéficier de la formule, l'investisseur doit conserver ses parts jusqu'à la Valeur Liquidative Finale⁽¹⁾. • Le gain fixe est limité à 1,75% multiplié par le nombre de semestres écoulés⁽⁴⁾. L'investisseur peut donc ne pas profiter intégralement de la hausse de l'Euro Stoxx 50, en raison du mécanisme de plafonnement des gains. • Si la formule n'a pas été réalisée par anticipation et si l'Euro Stoxx 50 a baissé de plus de 30% à l'issue du semestre 6, la Valeur Liquidative Finale sera égale à la Valeur Liquidative Initiale (hors frais d'entrée) diminuée de l'intégralité de la baisse de l'Euro Stoxx 50 ; le porteur subit alors une perte en capital, qui sera alors d'au moins 30%. • L'Euro Stoxx 50 étant calculé hors dividendes, l'investisseur ne bénéficiera pas des dividendes attachés aux valeurs le composant.

⁽¹⁾ définition précise au paragraphe « Description de la formule » du Prospectus.

⁽²⁾ la Valeur Liquidative Initiale correspond à la plus haute valeur liquidative du fonds (hors frais d'entrée) établie entre le 13 février 2017 et le 5 mai 2017 inclus.

⁽³⁾ appliqué à la Valeur Liquidative Initiale

⁽⁴⁾ soit un taux de rendement annuel brut de 3,50% à 1 an, 3,46% à 1,5 ans, 3,44% à 2 ans, 3,41% à 2,5 ans et 3,38% à 3 ans.

Pour plus de précisions sur la formule, veuillez-vous reporter au Prospectus du fonds

CAP RENDEMENT N°2 est éligible au PEA, à l'Assurance-Vie et au Comptes-titres.

Les revenus nets du fonds sont intégralement réinvestis.

La devise de référence est l'euro (EUR).

Vous pouvez demander le remboursement de vos parts chaque jour, les opérations de rachat sont exécutées de façon quotidienne.

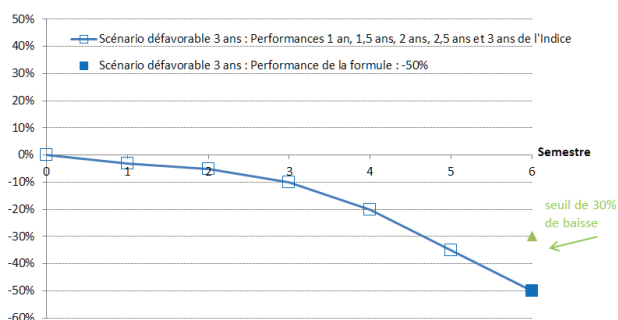
Recommandation : En investissant dans CAP RENDEMENT N°2, votre horizon de placement est de 3 ans. Ce fonds est construit dans la perspective d'un investissement pour toute la durée de vie de la formule. Il est donc fortement recommandé de n'acheter des parts de ce fonds que si vous avez l'intention de les conserver jusqu'à l'échéance de la formule (4 mai 2018, 5 novembre 2018, 3 mai 2019, 5 novembre 2019 ou 5 mai 2020, selon l'évolution de l'Euro Stoxx 50). Avant cette échéance, le prix de vente sera fonction des marchés ce

jour-là. Il pourra être très différent (inférieur ou supérieur) du montant résultant de l'application de la formule annoncée.

ILLUSTRATIONS DE LA FORMULE

Les exemples chiffrés sont donnés à titre indicatif uniquement afin d'illustrer le mécanisme de la formule, et ne préjugent en rien des performances passées, présentes ou futures du fonds.

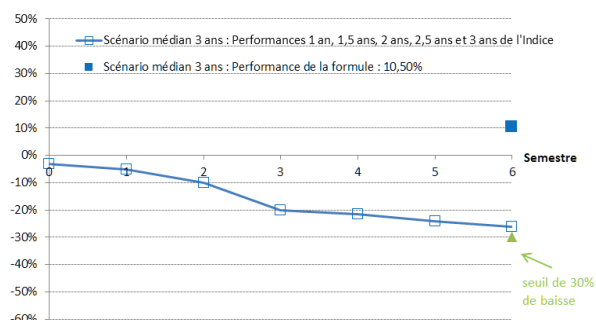
Les différents scénari exposés ci-dessous ne préjugent pas de la probabilité de réalisation de l'un d'entre eux.



Scénario défavorable 3 ans :

Les performances à 1 an, 1,5 ans, 2 ans, et 2,5 ans de l'Euro Stoxx sont négatives, La formule n'a donc pas été réalisée par anticipation. A 3 ans, l'indice Euro Stoxx 50 a baissé de plus de 30%. L'investisseur subit alors une **perte en capital** égale à l'intégralité de la baisse de l'indice.

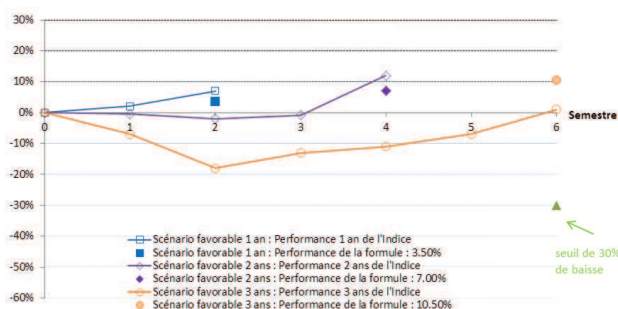
Pour une valeur liquidative initiale de 100 €, la Valeur Liquidative Finale serait dans cet exemple de 50 €⁽⁸⁾, soit une perte de 50 € et un taux de rendement annuel brut de -20,63%⁽⁷⁾.



Scénario médian 3 ans :

Les performances à 1 an, 1,5 ans, 2 ans et 2,5 ans de l'Euro Stoxx sont négatives, la formule n'a donc pas été réalisée par anticipation. La durée de la formule est donc de 3 ans. La performance à 3 ans de l'indice est négative mais celui-ci n'a pas baissé de plus de 30%. La formule permet à l'investisseur de bénéficier d'un gain de 10,50% alors que la performance de l'Euro Stoxx 50 à 3 ans est négative.

La Valeur Liquidative Finale serait dans cet exemple de 110,50 €⁽⁸⁾, soit un taux de rendement annuel brut de 3,38%⁽⁷⁾.



Scénario favorable :

Scénario favorable 1 an :

La performance à 1 an de l'Euro Stoxx 50 est positive. La durée de la formule est donc de 1 an. L'investisseur bénéficie d'un gain de 3,50% alors que l'indice a progressé de 7%; il ne profite donc pas intégralement de la hausse de l'indice en raison du mécanisme de plafonnement des gains.

La Valeur Liquidative Finale serait dans cet exemple de 103,50€⁽⁸⁾, soit un taux de rendement annuel brut de 3,50%⁽⁵⁾

Scénario favorable 2 ans :

Les performances à 1 an et 1,5 ans de l'Euro Stoxx 50 sont négatives ; la performance à 2 ans de l'Euro Stoxx est positive. La durée de la formule est donc de 2 ans. L'investisseur bénéficie d'un gain de 7,00% alors que l'indice a progressé de 12%; il ne profite donc pas intégralement de la hausse de l'indice en raison du mécanisme de plafonnement des gains.

La valeur Liquidative Finale serait dans cet exemple de 107,00 €⁽⁸⁾, soit un rendement annuel de 3,44%⁽⁶⁾.

Scénario favorable 3 ans :

Les performances à 1 an, 1,5 ans, 2 ans et 2,5 ans de l'Euro Stoxx 50 sont négatives. La durée de la formule est donc de 3 ans. L'indice a progressé de 1%. L'investisseur bénéficie d'un gain de 10,50%.

La valeur Liquidative Finale serait dans cet exemple de 110,50 €⁽⁸⁾, soit un rendement annuel de 3,38%⁽⁷⁾.

⁽⁵⁾ sur la période du 5 mai 2017 au 4 mai 2018

⁽⁶⁾ sur la période du 5 mai 2017 au 3 mai 2019

⁽⁷⁾ sur la période du 5 mai 2017 au 5 mai 2020

⁽⁸⁾ pour une Valeur Liquidative Initiale de 100 € (hors frais d'entrée)

