

# Résultats semestriels 2013

## UNION FINANCIÈRE DE FRANCE BANQUE

25 juillet 2013

uff

Banque Conseil  
en Gestion  
de Patrimoine

# Sommaire

## **1. Chiffres clés**

Nicolas Schimel

## **2. Faits marquants du 1<sup>er</sup> semestre 2013**

Nicolas Schimel

## **3. Résultats et acompte sur dividende**

Hervé Pommery

## **4. Perspectives et Conclusion**

Nicolas Schimel

- **1150** salariés dont **920** commerciaux
- **24** agences
- **137 000** clients dont **21 000** entreprises
- **7,3 Mds €** d'actifs gérés
- **28 000** lots immobiliers vendus et toujours détenus par nos clients
- **421 M €** de chiffre d'affaires commercial
- **72,6 M €** de PNB
- **7,4 M €** de résultat

\*Au 30/06/2013

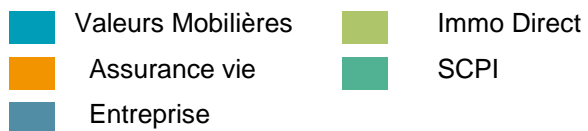
# Faits marquants du 1<sup>er</sup> semestre

# Faits marquants du 1<sup>er</sup> semestre 2013

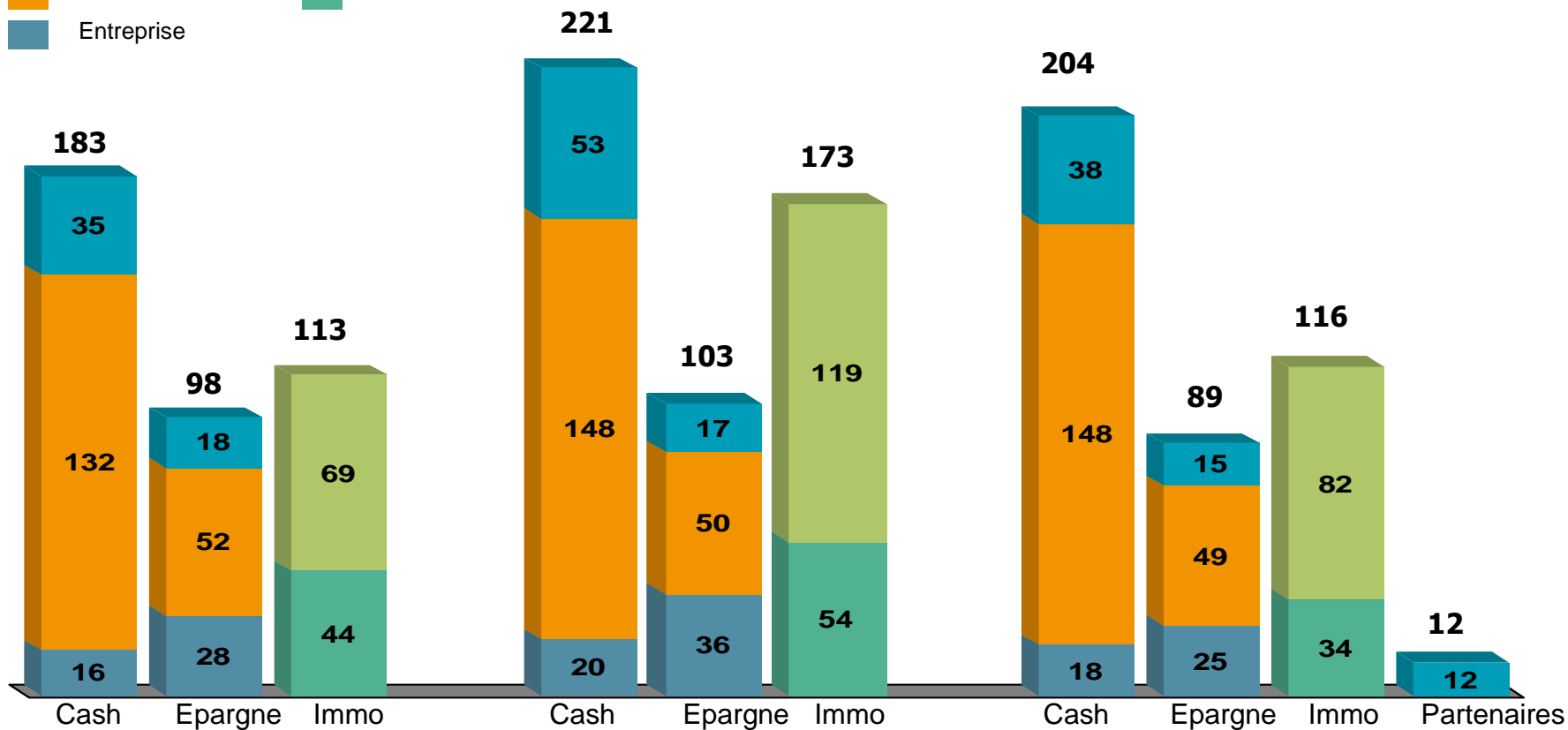
- **Le développement de notre réseau de conseillers se poursuit :**
  - De 897 à 920 depuis le 31/12/2012
  - Effectifs formés : + 11
  - Turnover de l'effectif formé : 10,2%  
*(versus 9,9% au 1<sup>er</sup> sem. 2012 et 10,0% au 1<sup>er</sup> sem. 2011)*
  - Un rythme de recrutement stable
  
- **Une 4<sup>ème</sup> enquête d'opinion interne aux résultats très positifs**
  - Une moyenne de 75% d'agrément positif
    - La direction s'engage à offrir des produits et des services de grande qualité à ses clients : **92%** d'agrément positif.
    - La direction générale définit des priorités : **90%** d'agrément positif.
    - Je suis fier de travailler à l'UFF : **87%** d'agrément positif.

# Faits marquants du 1<sup>er</sup> semestre 2013

- Une activité commerciale dynamique et efficace qui a permis de faire croître la collecte.
- Nos convictions sur le dispositif Duflot ont eu pour conséquence des résultats très satisfaisants en vente d'immobilier.
- Le renforcement des plateformes de produits et de services de l'UFF a démarré (iPlateforme par exemple).



## Chiffre d'affaires commercial en M€



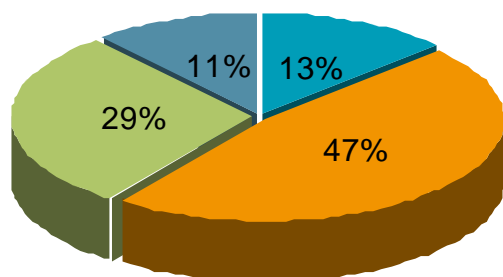
**CA**  
**TOTAL**      **1<sup>er</sup> semestre 2012**  
**394**

**2<sup>ème</sup> semestre 2012**  
**497**

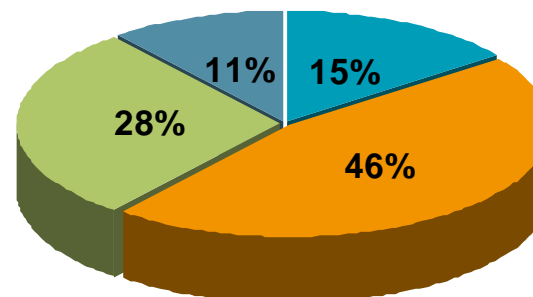
**1<sup>er</sup> semestre 2013**  
**421 + 7%/1<sup>er</sup> sem 2012**

# Une répartition stable du chiffre d'affaires par secteur d'activité

1 S 2012



1 S 2013



■ Valeurs Mobilières

■ Assurance Vie

■ Immobilier et SCPI

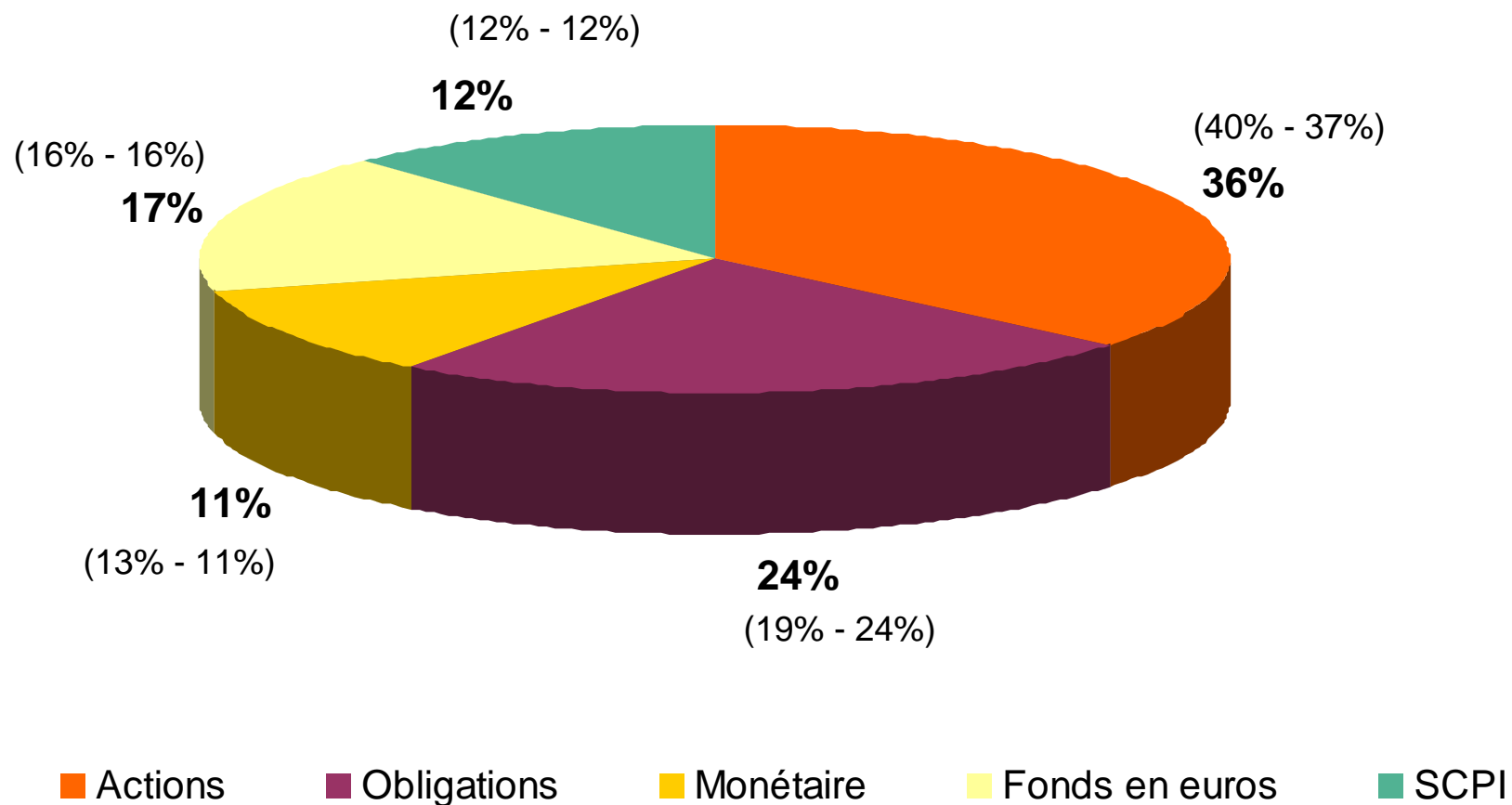
■ Entreprises



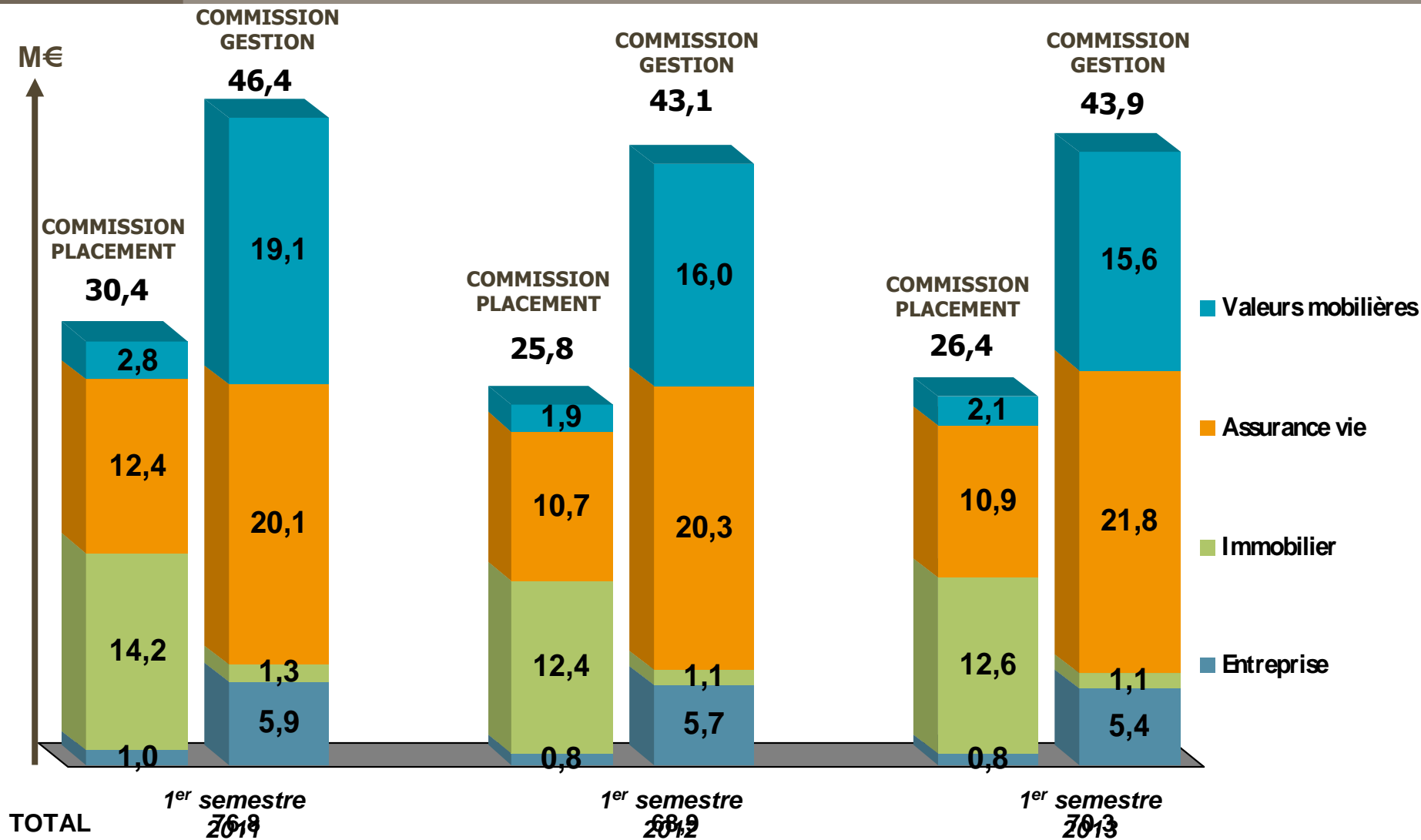
	<i>1 S 2011</i>	<i>2 S 2011</i>	<i>1 S 2012</i>	<i>2 S 2012</i>	<i>1 S 2013</i>
<b>Actifs début de période</b>	<b>7 179</b>	<b>7 171</b>	<b>6 623</b>	<b>6 812</b>	<b>7 236</b>
<b>Alimentation des plans</b>	<b>103</b>	<b>112</b>	<b>96</b>	<b>101</b>	<b>88</b>
<b>Versement sur comptes (y compris SCPI)</b>	<b>238</b>	<b>224</b>	<b>236</b>	<b>227</b>	<b>225</b>
<b>Rachats et sinistres</b>	<b>(341)</b>	<b>(275)</b>	<b>(302)</b>	<b>(304)</b>	<b>(266)</b>
<b>Remboursement des fonds dissous</b>			<b>(5)</b>		<b>(26)</b>
<i>Collecte nette</i>	<i>0</i>	<i>61</i>	<i>25</i>	<i>24</i>	<i>21</i>
<b>Variation de cours</b>	<b>(8)</b>	<b>(609)</b>	<b>164</b>	<b>400</b>	<b>62</b>
<b>Actifs fin de période</b>	<b>7 171</b>	<b>6 623</b>	<b>6 812</b>	<b>7 236</b>	<b>7 319</b>
<i>Taux de fidélisation des actifs</i>	<i>91,4%</i>	<i>92,7%</i>	<i>92,3%</i>	<i>92,4%</i>	<i>93,6%</i>

**Chiffres au 30.06.13**

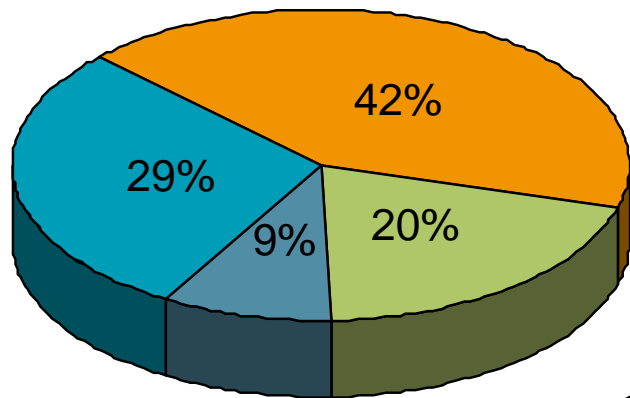
( - ) au 30.06.12 et au 31.12.12



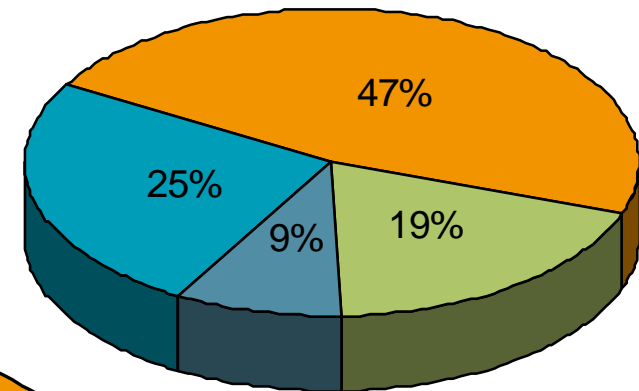
# Résultat et acompte sur dividende



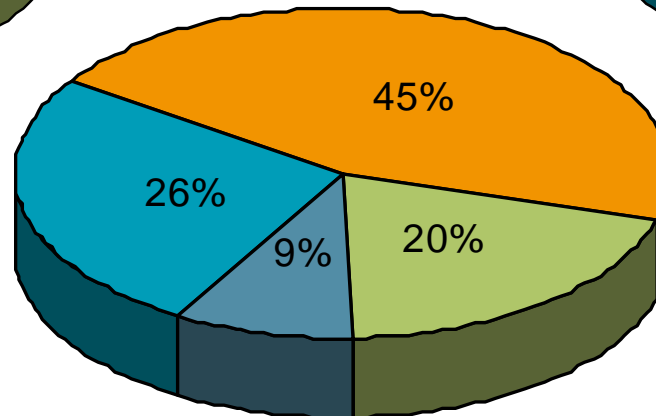
# Répartition des commissions reçues par secteur d'activité



1er semestre 2011



1er semestre 2013

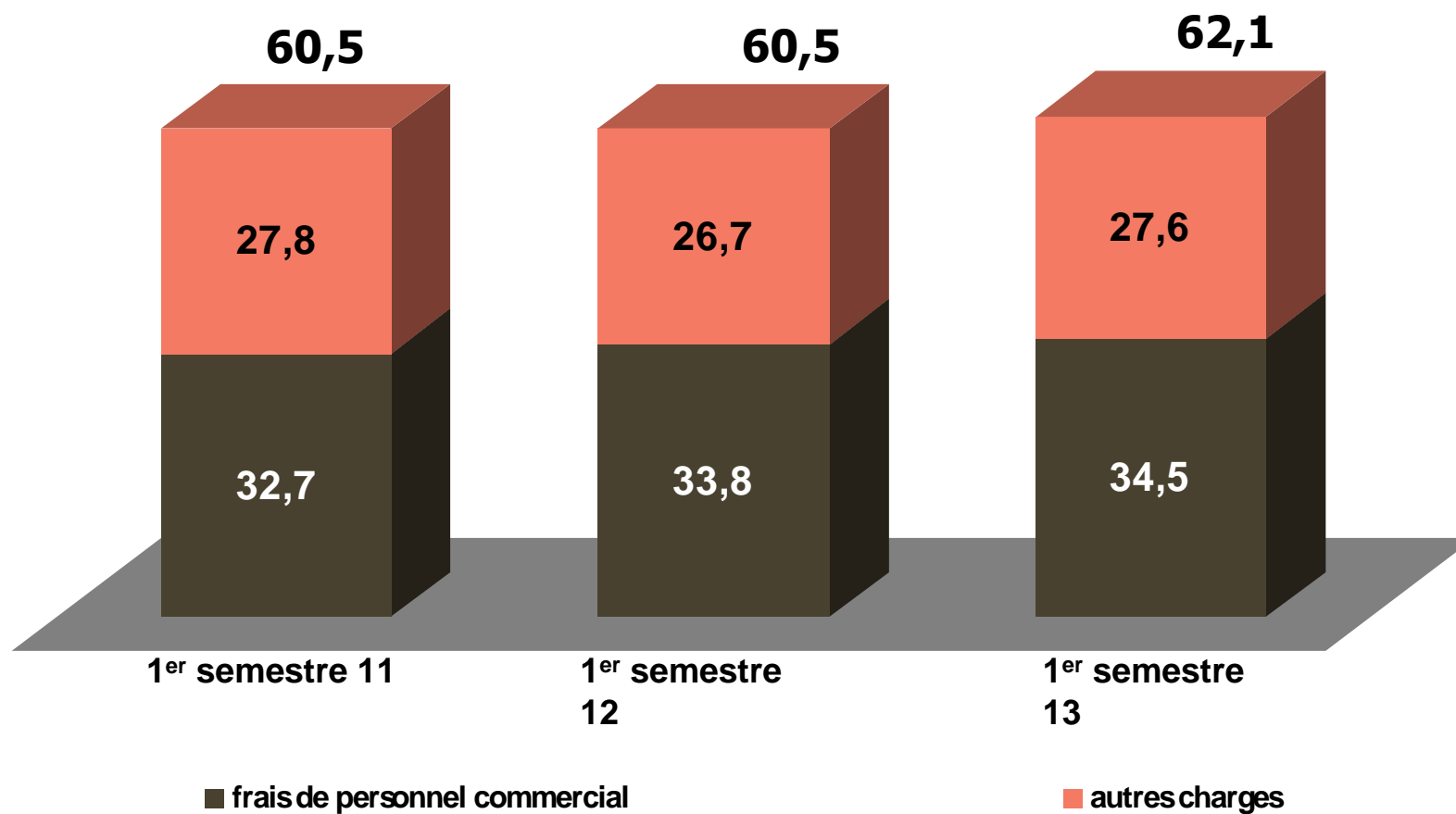


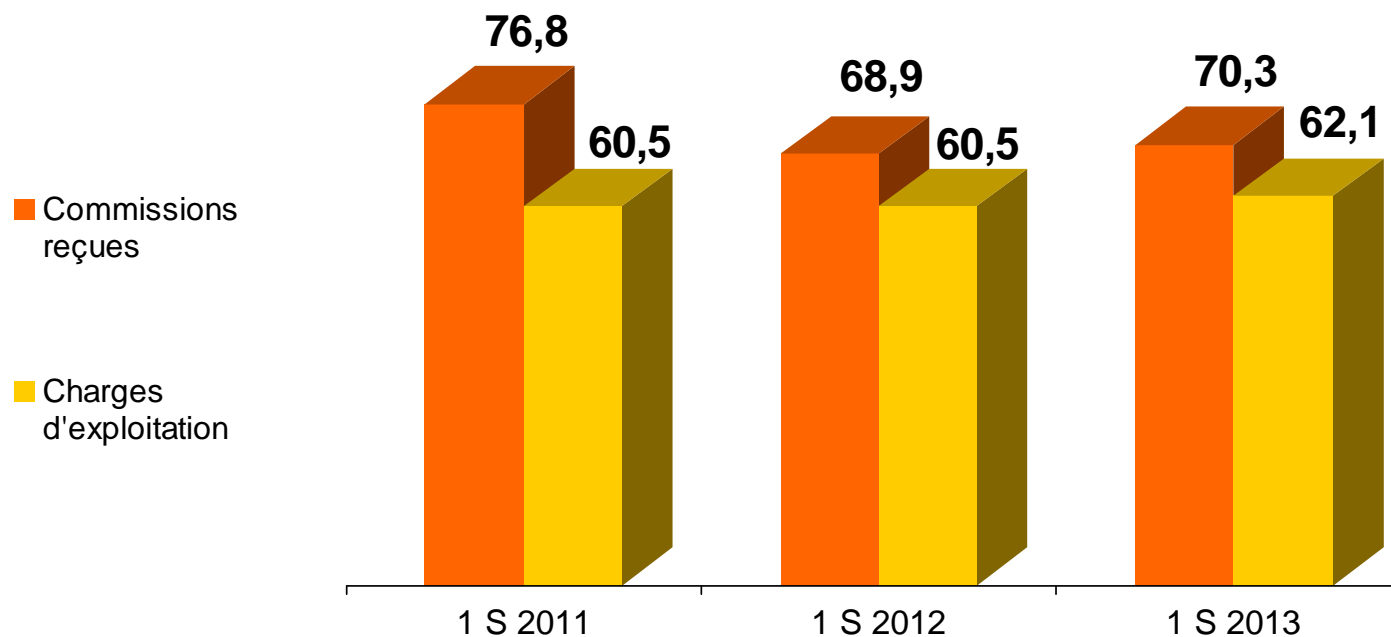
1er semestre 2012

■ Valeurs Mobilières ■ Assurance vie ■ Immobilier ■ Entreprises

- Commissions de Placements : 26,4 M€ (+2 %)
- Commissions de Gestion : 43,9 M€ (+ 2 %)
- Produits divers : 2,3 M€ (x 3)
- **PNB : 72,6 M€ (+ 4 %)**

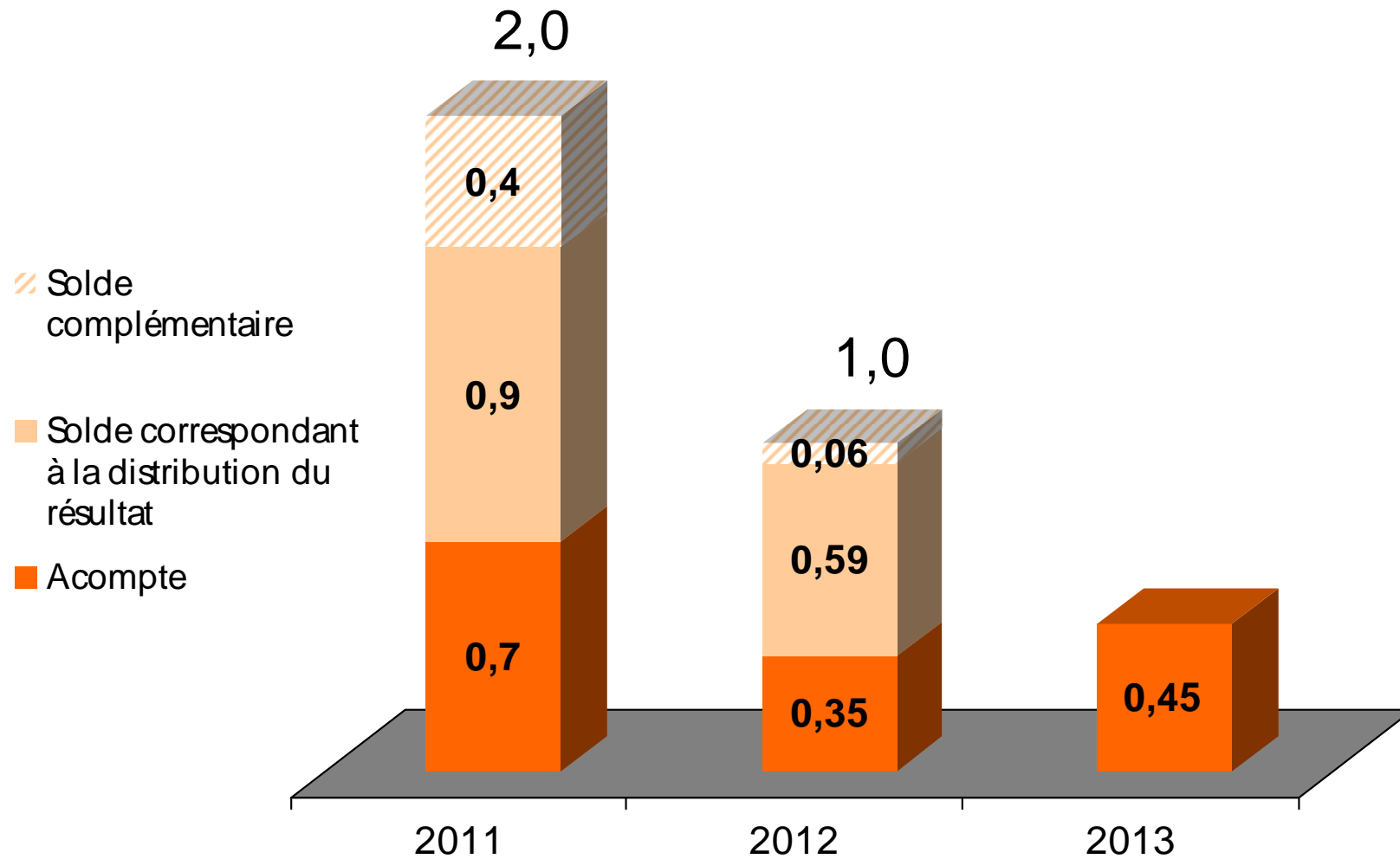
# Charges d'exploitation (en M€)



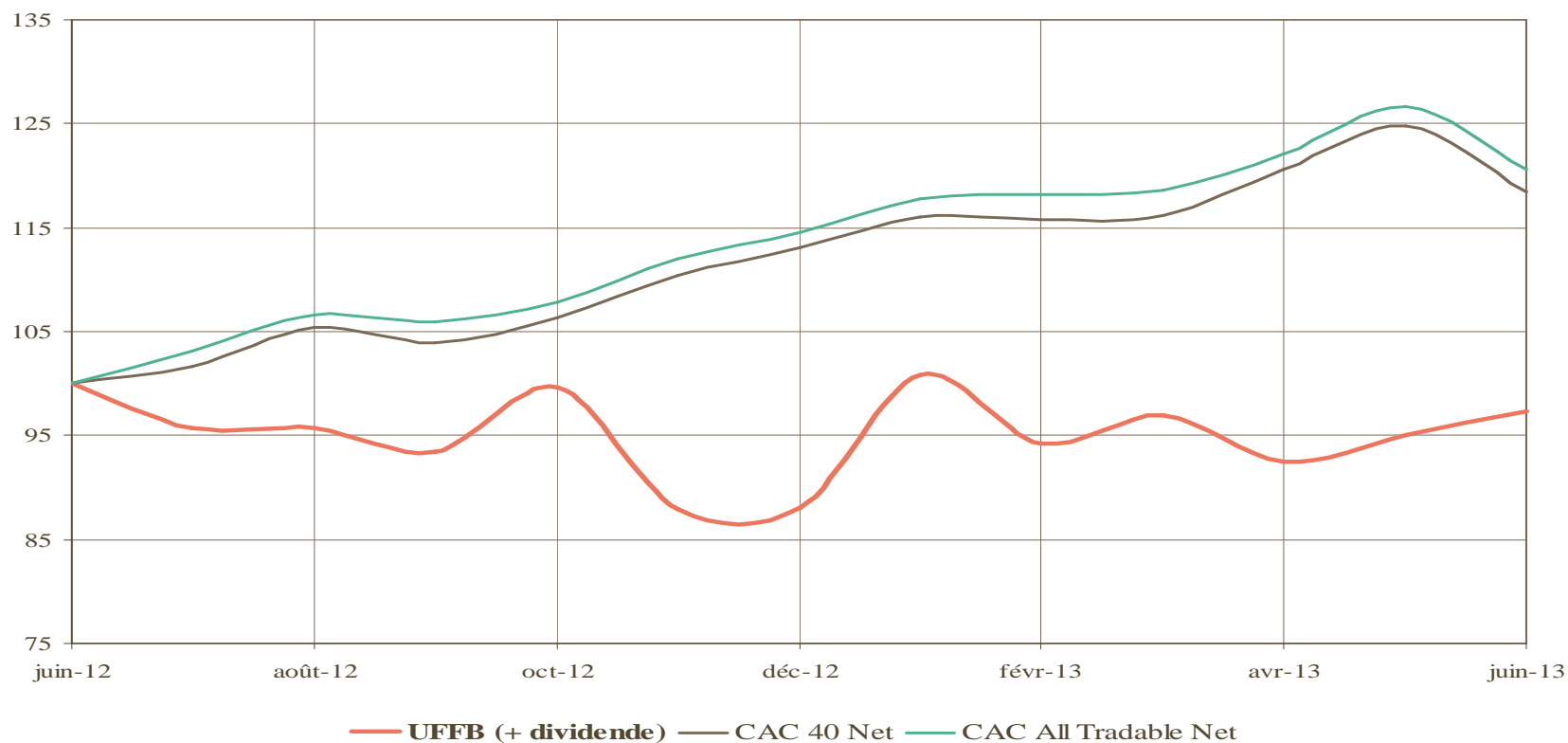


	1 S 2011	1 S 2012	1 S 2013
<b>Résultat opérationnel</b>	<b>16,3</b>	<b>8,4</b>	<b>8,2</b>
<b>Résultat financier + autres produits d'exploitation</b>	<b>0,6</b>	<b>0,8</b>	<b>2,3</b>
<b>Quote-part résultat net Primonial Reim</b>		<b>0,2</b>	<b>0,6</b>
<b>Impôt</b>	<b>- 5,3</b>	<b>- 3,0</b>	<b>- 3,7</b>
<b>Résultat net</b>	<b>11,6</b>	<b>6,4</b>	<b>7,4</b>





# Titre UFFB comparé aux indices sur 1 an (dividendes réinvestis)



	Titre UFFB	CAC 40	CAC All Tradable
Performances (*) du 29/06/12 au 28/06/13	-2,7%	18,5%	20,6%
Cours au 28/06/13	16,90 €	3 738,91	2 819,37

\* dividendes réinvestis

# Perspectives

- Une pression fiscale qui devrait continuer à s'accroître.
- Une rentrée qui sera marquée par la réforme des retraites et l'examen des propositions Berger- Lefebvre dans le cadre de la loi de finance.
- Un besoin de conseil de la clientèle patrimoniale qui ne va pas se démentir, dans un environnement toujours incertain.

- Une offre qui va continuer à évoluer pour soutenir l'activité et répondre aux besoins des clients.
- Une forte mobilisation du réseau.
- Le déploiement d'un projet d'envergure d'évolution des process et des outils pour que la qualité du service client soit un atout compétitif de l'UFF.

- Une capacité de distribution en développement
  - CGP Entrepreneurs , désormais opérationnel
  - Projet d'intégration des portefeuilles clients et des collaborateurs du réseau AVIVA Epargne & Conseils au sein du Groupe UFF

merci